

# ศูนย์บริการวีซ่าและใบอนุญาตทำงาน

ฉบับที่ 74 ประจำเดือนกรกฎาคม 2564

## ข่าวประชาสัมพันธ์

สวัสดีค่ะ เนื่องจากสถานการณ์โควิด-19 ที่มีความรุนแรงมากขึ้น คุณแลสุขภาพอนามัยของตัวท่าน และครอบครัวข้างด้วยนะคะ สำหรับฉบับนี้ มีข่าวฝากประชาสัมพันธ์จากสำนักงานตรวจคนเข้าเมือง และการปรับหน้าจอสําหรับการยื่นคำขออนุมัติตำแหน่ง เพื่อเปลี่ยนตำแหน่งหน้าที่ของคนต่างด้าว

### ข่าวฝากประชาสัมพันธ์ จาก สำนักงานตรวจคนเข้าเมือง ณ อาคารจัตุรัสจามจุรี

เนื่องด้วยสถานการณ์แพร่ระบาดของโรคติดเชื้อไวรัสโคโรนา (COVID-19) มีการแพร่ระบาดรุนแรงขึ้น เพื่อลดความแออัดทำให้เสี่ยงต่อการติดเชื้อ กก.3 บก.ตม.1 จึงรับดำเนินการขอยุ่ต่อในราชอาณาจักรเป็นการชั่วคราวด้วยเหตุจำเป็นทางธุรกิจ (เคาน์เตอร์ A) และกฎหมายพิเศษ (เคาน์เตอร์ B) รวมทั้ง Single Window ณ ศูนย์บริการวีซ่าและใบอนุญาตทำงาน (กก.3 บก.ตม.1) ก่อนวันอนุญาตสิ้นสุดล่วงหน้าได้ไม่เกิน 3 วัน เท่านั้น กก.3 บก.ตม.1 ขออภัยในความไม่สะดวกมา ณ ที่นี้ หากมีการเปลี่ยนแปลง จะแจ้งประชาสัมพันธ์ให้ทราบต่อไป นับตั้งแต่วันที่ 20 ก.ค.64 เป็นต้นไป

ทั้งนี้ การนัดหมายผ่านระบบ Single Window ณ ชั้น 18 อาคารจัตุรัสจามจุรี ยังเปิดให้นัดหมายตามปกติ หากต่างชาติท่านใดที่ยังคงถือเล่มใบอนุญาตทำงานอยู่ หรือเป็นต่างชาติที่เพิ่งเข้ามาในประเทศไทย ขอให้เลือกสถานที่ดำเนินการเป็นจังหวัดอื่นๆ ตามท้องที่ที่ปรากฏในบัตรส่งเสริมที่ได้รับก่อน เพื่อลดปริมาณความหนาแน่นของสถานที่

### ขั้นตอนการยื่นคำขอ

ขออนุมัติตำแหน่งคนต่างด้าว เพื่อเปลี่ยนตำแหน่งหน้าที่ของคนต่างด้าว

สำหรับผู้ที่ถือใบอนุญาตทำงานรูปแบบ Digital Work Permit (DWP) เท่านั้น

The screenshot shows the Thai immigration website interface. At the top, there are navigation tabs: 'หน้าหลัก' (Home), 'สถานะคำขอ' (Request Status), 'ยื่นคำขอ' (Apply), 'ข้อมูลบริษัท' (Company Information), and 'ข้อมูลผู้ติดต่อ' (Contact Information). The 'ยื่นคำขอ' tab is highlighted with a red box. Below the navigation, there is a main heading 'ยื่นคำขอ' and a sub-heading 'ยื่นคำร้อง'. A horizontal menu contains several options: 'คนต่างด้าวและครอบครัว' (Foreigners and Family), 'ครอบครัวคนต่างด้าว' (Foreign Family), 'ตำแหน่ง/ลักษณะงาน/ท้องที่ทำงาน' (Position/Job Type/Work Location), 'บริษัท/บัตรส่งเสริม' (Company/Promotion Card), and 'ใบอนุญาตทำงาน' (Work Permit). The 'ตำแหน่ง/ลักษณะงาน/ท้องที่ทำงาน' option is highlighted with a red box. Below the menu, there is a list of application types: '1. ขออนุมัติตำแหน่งคนต่างด้าว และ/หรือ เปลี่ยนตำแหน่งหน้าที่ของคนต่างด้าว'. Under this category, there are three sub-items: '1.1. ขออนุมัติตำแหน่งคนต่างด้าว', '1.2. ขออนุมัติตำแหน่งคนต่างด้าว เพื่อเปลี่ยนตำแหน่งหน้าที่ของคนต่างด้าว', and '1.3. ขอยกเลิกตำแหน่งหน้าที่ที่ได้รับอนุมัติของคนต่างด้าว'. The '1.2' item is highlighted with a red box.

# ขออนุมัติตำแหน่งคนต่างด้าว เพื่อเปลี่ยนตำแหน่งหน้าที่ของคนต่างด้าว (ต่อ)

## 2. เลือกบัตรส่งเสริมที่ต้องการขอตำแหน่งเพื่อปรับเปลี่ยนให้ถูกต้อง

**ยืนยันคำขอ**

ยืนยันคำขอ > ขออนุมัติตำแหน่งคนต่างด้าว เพื่อเปลี่ยนตำแหน่งหน้าที่ของคนต่างด้าว

- 1 เลือกบัตรส่งเสริม
- 2 กรอกข้อมูลตำแหน่ง
- 3 กรอกข้อมูลคนต่างด้าว
- 4 กรอกข้อมูลบริษัทและแบบเอกสาร
- 5 สรุปคำขอ
- 6 เสร็จสมบูรณ์

**เลือกบัตรส่งเสริม**

รายละเอียดบัตรส่งเสริม

เลือก	ลำดับ	เลขที่บัตร	วันที่ออกบัตร	สถานะบัตร	ที่ตั้งโครงการ	ประเภทกิจการ
<input type="radio"/>	1					

## 3. ขั้นตอนในการกรอกข้อมูลตำแหน่งใหม่ที่ต้องการปรับเปลี่ยน

### 3.1 ประเภทตำแหน่ง มี 3 ประเภท

- ทั่วไป = สำหรับประเภทกิจการที่เกี่ยวกับ การผลิต การวิจัย ซอฟต์แวร์ TISO ROH IHQ IBC ITC
- MANAGING DIRECTOR = สำหรับยื่นขอตำแหน่ง MANAGING DIRECTOR เท่านั้น
- OPERATOR = สำหรับประเภทกิจการด้าน Call Center เท่านั้น

### 3.2 ระดับตำแหน่ง มี 3 ระดับ

- EXECUTIVE สำหรับตำแหน่งที่ลงท้ายด้วย DIRECTOR ขึ้นไป หรือชื่อตำแหน่งใกล้เคียง
- MANAGEMENT สำหรับตำแหน่งที่ลงท้ายด้วย MANAGER ADVISOR หรือชื่อตำแหน่งใกล้เคียง
- OPERATION สำหรับตำแหน่งระดับปฏิบัติการที่ลงท้ายด้วย SUPERVISOR SPECILAIST หรือชื่อตำแหน่งใกล้เคียง

**กรอกข้อมูลตำแหน่ง**

รายละเอียดตำแหน่ง

ประเภทตำแหน่ง \*

ชื่อตำแหน่ง \*

ระดับตำแหน่ง \*

ประสบการณ์ที่ตรงกับตำแหน่งงานในระยะเวลา \*

- อย่างน้อย 2 ปี ในกรณีที่มีวุฒิปริญญาตรงกับตำแหน่งงานในระดับทั่วไป และมีอายุไม่ต่ำกว่า 22 ปีนับถึงวันยื่นบรรจุตัว
- ประสบการณ์อย่างน้อย 5 ปี และมีอายุไม่ต่ำกว่า 27 ปี นับถึงวันยื่นบรรจุตัว
- กรณีตำแหน่ง Operator หรือใกล้เคียงต้องมีประสบการณ์ในงานที่เกี่ยวข้องอย่างน้อย 2 ปี หรือประวัติการฝึกอบรมในสาขาที่เกี่ยวข้องไม่น้อยกว่า 3 เดือน และมีความชำนาญด้านภาษาที่ใช้ในกิจการ CALL CENTER

ขอบเขตงาน (สำหรับสำนักงานคณะกรรมการส่งเสริมการลงทุน) \*

กรุณากรอกข้อมูลทุกช่องที่มีเครื่องหมาย \*

## ขออนุมัติตำแหน่งคนต่างด้าว เพื่อเปลี่ยนตำแหน่งหน้าที่ของคนต่างด้าว (ต่อ)

### 4. เลือกชื่อคนต่างด้าวที่ต้องการปรับเปลี่ยนตำแหน่ง เมื่อกด “ถัดไป” ให้ตรวจสอบข้อมูล และกรอกข้อมูลเพิ่มเติม

#### เลือกคนต่างด้าว

ค้นหาคนต่างด้าว

ชื่อ - นามสกุล  สัญชาติ  ตำแหน่ง  หนังสือเดินทางเลขที่

วันที่ให้อยู่ถึง  Digital Work Permit

เลือก	ลำดับ	ชื่อ - นามสกุล	สัญชาติ	ตำแหน่ง	หนังสือเดินทางเลขที่	วันที่ให้อยู่ถึง	Digital Work Permit
<input checked="" type="radio"/>	1						

จำนวนรายการทั้งหมด 1 รายการ

หน้า 1 / 1

หมายเหตุ : 1. คนต่างด้าวที่มี Digital Work Permit จะเป็นการส่งค่าไปยังกรมจัดหางานฯ อัตโนมัติ และเมื่อค่าอนุมัติแล้ว สามารถ Update Digital Work Permit ได้  
2. คนต่างด้าวที่ไม่มี Digital Work Permit จะเป็นการนำหนังสืออนุมัติจาก BOI ไปยื่นที่กรมจัดหางานฯ ตามท้องที่ในบัตรส่งเสริม ยกเว้น จังหวัดที่เปิดให้บริการผ่านระบบ Single Window หากต้องการยื่นเรื่องที่จังหวัดดังกล่าว ต้องทำการยื่นค่าขอเปลี่ยนแปลงเป็น Digital Work Permit ให้เรียบร้อยก่อน

### 5. หน้าจอแสดงการเลือกตำแหน่งที่จะขอปรับเปลี่ยน

#### ยืนยันคำขอ

ยืนยันคำขอ > ขออนุมัติตำแหน่งคนต่างด้าว เพื่อเปลี่ยนตำแหน่งหน้าที่ของคนต่างด้าว

- เลือกบัตรส่งเสริม
- กรอกข้อมูลตำแหน่ง
- กรอกข้อมูลคนต่างด้าว
- กรอกข้อมูลบริษัทและแบบเอกสาร
- สรุปค่าขอ
- เสร็จสมบูรณ์

#### กรอกข้อมูลคนต่างด้าว

เลขที่บัตรส่งเสริม 30/2511

เลือกคนต่างด้าว

ไอคอนดินสอ สามารถเข้าไปแก้ไขข้อมูลได้

ลำดับ	ชื่อตำแหน่งใหม่/ชื่อ - สกุล	ตำแหน่งเดิมที่ต้องการเปลี่ยน/ ความสัมพันธ์	ทั่วไป	Management	เอกสาร	แก้ไข
1	PRODUCTION MANAGER		ทั่วไป	Management		<input type="button" value="แก้ไข"/>
L		PRODUCTION TECHNICIAN	ทั่วไป	Operation	No	<input type="button" value="ลบ"/>

หมายเหตุ  ดูข้อมูล  แก้ไขข้อมูล  ลบข้อมูล

## ขออนุมัติตำแหน่งคนต่างด้าว เพื่อเปลี่ยนตำแหน่งหน้าที่ของคนต่างด้าว (ต่อ)

### 6. กรอกเหตุผลประกอบการพิจารณา

- บริษัทดำเนินกิจการเกี่ยวกับอะไร
- สถานการณ์ของการตลาด และการผลิตเป็นอย่างไร
- มีความจำเป็นอย่างไรจึงขอตำแหน่งดังกล่าวเพื่อปรับเปลี่ยน

### พร้อมแนบเอกสาร

- ผังองค์กรบริษัท เน้นตำแหน่งที่ขอเพื่อปรับเปลี่ยนให้ชัดเจน
- แผนการถ่ายถอดเทคโนโลยีของตำแหน่งใหม่ที่ขอเพื่อปรับเปลี่ยนประกอบด้วย
  - \* หัวกระดาษบริษัท
  - \* ชื่อตำแหน่งที่ขอเพื่อปรับเปลี่ยน
  - \* หัวข้อที่จะทำการถ่ายถอด
  - \* ระยะเวลา และวิธีการที่จะทำการถ่ายถอด
  - \* ผลที่คาดว่าจะได้รับ
  - \* ผู้ที่จะได้รับการถ่ายถอด
- บัญชีรายชื่อผู้ถือหุ้น คัดมาไม่เกิน 6 เดือนรับรองโดยนายทะเบียน
- งบการเงินปีล่าสุด ประกอบด้วย หน้าผู้ตรวจสอบบัญชี หน้าแสดงฐานะทางการเงิน และหน้ากำไร-ขาดทุน

#### เหตุผลประกอบการพิจารณา \*

#### เอกสารแนบ

ลำดับ	ชื่อเอกสาร	วันที่แนบเอกสาร	แนบเอกสาร
1.	สำเนาแผนผังสายงานบริษัท *	ไม่มีไฟล์	<a href="#">UPLOAD</a>
2.	แผนงานการถ่ายถอดเทคโนโลยี *	ไม่มีไฟล์	<a href="#">UPLOAD</a>
<input type="checkbox"/>	ไม่มีแผนการถ่ายถอดเทคโนโลยี (กรณีตำแหน่งผู้บริหารระดับสูง)		
3.	สำเนาบัญชีรายชื่อผู้ถือหุ้น (ไม่เกิน 6 เดือน) *	ไม่มีไฟล์	<a href="#">UPLOAD</a>
4.	สำเนางบดุล และงบกำไรขาดทุน	ไม่มีไฟล์	<a href="#">UPLOAD</a>
5.	อื่นๆ	ไม่มีไฟล์	<a href="#">UPLOAD</a>

รองรับขนาดไฟล์ PDF, PNG, JPG ขนาดไม่เกิน 5 MB

รูปถ่าย ขนาดไฟล์ไม่เกิน 160x240 pixels ขนาดไม่เกิน 2 MB รองรับไฟล์ประเภท JPEG, GIF

กรุณากรอกข้อมูลทุกช่องที่มีเครื่องหมาย \*

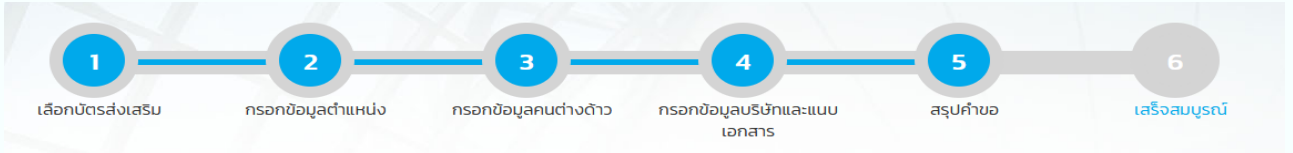
[ย้อนกลับ](#)

[ถัดไป](#)

[ยกเลิก](#)

# ขออนุมัติตำแหน่งคนต่างด้าว เพื่อเปลี่ยนตำแหน่งหน้าที่ของคนต่างด้าว (ต่อ)

7. ในขั้นตอนสรุปคำขอนี้ จะแสดงถึงค่าธรรมเนียมสำหรับชำระกับกรมการจัดหางานในการยื่นขอตำแหน่งเพื่อปรับเปลี่ยน



## สรุปคำขอขออนุมัติตำแหน่งคนต่างด้าว เพื่อเปลี่ยนตำแหน่งหน้าที่ของคนต่างด้าว

ข้อมูลตำแหน่ง					
ลำดับ	ชื่อตำแหน่งใหม่/ชื่อ - สกุล	ตำแหน่งเดิมที่ต้องการเปลี่ยน/ ความสัมพันธ์	ประเภทตำแหน่ง	ระดับตำแหน่ง	Digital Work Permit
1	PRODUCTION MANAGER		ทั่วไป	Management	
	L	PRODUCTION TECHNICIAN	ทั่วไป	Operation	No

รายละเอียดค่าธรรมเนียม ค่าพิจารณาอนุญาตการทำงานกรมการจัดหางาน		
ลำดับ	รายการ	จำนวนเงิน (บาท)
1		300.00
รวม	สามร้อยบาทถ้วน	300.00

- ตรวจสอบข้อมูลชื่อตำแหน่ง การสะกดให้ถูกต้อง กรณีที่เห็นจุดผิด สามารถกด “ย้อนกลับ” ด้านล่างซ้ายมือเพื่อแก้ไข

- หากข้อมูลทุกอย่างถูกต้องแล้ว ให้คลิกที่กล่องสี่เหลี่ยม และกด “ส่งเรื่อง”

ข้าพเจ้าขอรับรองว่าได้กรอกข้อมูลถูกต้องและครบถ้วนโดยความสัตย์จริง หากมีข้อความอันเป็นเท็จหรือจงใจละเว้นการกรอกข้อความที่เป็นจริง ซึ่งถือเป็นเหตุให้ความอันเท็จ ข้าพเจ้ายินดีที่จะถูกดำเนินคดีอาญาจนถึงที่สุด

- รอการพิจารณาหน่วยงานบีไอไอ หลังจากได้รับอนุมัติ คำขอจะถูกส่งไปยังกรมการจัดหางานต่อไป

- หลังจากที่มีการพิจารณาพิจารณาคำขอและกด Pre-Approved แล้ว ระบบจะส่งอีเมลแจ้งกลับไปยังบริษัทให้พิมพ์ใบชำระเงินเพื่อชำระเงินที่กรมการจัดหางาน ณ อาคารจัตุรัสจามจุรี หรือจัดหางานจังหวัดเชียงใหม่ ภูเก็ต ศูนย์ EEC ที่ชลบุรี

# ขออนุมัติตำแหน่งคนต่างด้าว เพื่อเปลี่ยนตำแหน่งหน้าที่ของคนต่างด้าว (ต่อ)

## 8. บริษัทสามารถพิมพ์ใบชำระเงินได้ที่


สถานะคำขอ > ระหว่างดำเนินการ > ไอคอนรูปคนขวามือของบรรทัดคำขอนั้น > เครื่องพิมพ์

**สถานะคำขอ**  
สถานะคำขอ > ระหว่างดำเนินการ

**ค้นหาคำขอ**

เลขคำขอ  วันที่ยื่นเรื่อง  สถานะคำขอ  รายการคำขอ

สถานที่รับบริการ (กรมการจัดหางาน)  สถานที่รับบริการ (สำนักงานตรวจคนเข้าเมือง)

ลำดับ	เลขคำขอ	วันที่ยื่นเรื่อง	วันที่ลงรับ	รายการคำขอ	สถานที่รับบริการ	สถานะคำขอ BOI	ดำเนินการ
1					ศูนย์ OSOS	อนุมัติ	


จำนวนรายการทั้งหมด รายการ หน้า 1 / 1

**สถานะคำขอ**  
สถานะคำขอ > ระหว่างดำเนินการ > ดูข้อมูล

**เลขคำขอ : SW64-**

คำขอเรื่อง ขออนุมัติตำแหน่งคนต่างด้าว เพื่อเปลี่ยนตำแหน่งหน้าที่ของคนต่างด้าว

สถานที่รับบริการ ศูนย์บริการวีซ่าและใบอนุญาตทำงาน กรุงเทพฯ

ลำดับ	ชื่อ - นามสกุล	ตำแหน่ง/ความสัมพันธ์	สถานะคำขอ แรงงาน	สถานะคำขอ อื่น	ดำเนินการ
1			Pre-Approve SW64-000000-02-01		

หมายเหตุ  ดูข้อมูล

## ขออนุมัติตำแหน่งคนต่างด้าว เพื่อเปลี่ยนตำแหน่งหน้าที่ของคนต่างด้าว (ต่อ)

### 9. ตัวอย่างใบแจ้งการชำระเงิน (ขอให้ตรวจสอบข้อมูลก่อนการชำระเงินทุกครั้ง)

- เมื่อชำระเงินเรียบร้อยแล้ว บริษัทไม่ต้องสแกนใบเสร็จรับเงินกลับเข้าไปในระบบ

- ระบบจะทำการเปลี่ยนชื่อตำแหน่งใน Digital Work Permit (DWP) ให้ทันที โดยขอให้ต่างชาติตรวจสอบที่ แอปพลิเคชัน DWP

- หากชื่อตำแหน่งยังไม่ได้รับการเปลี่ยน แนะนำให้ Log Out ออกจาก DWP ก่อน และให้เจ้าหน้าที่บริษัททำการ Reset Password ของ DWP ในระบบ Single Window

โดยเข้าไปที่ ข้อมูลบริษัท > ใบอนุญาตทำงาน > กดที่แม่กุญแจ หลังจากนั้นทำการ Log In เข้า DWP อีกครั้ง



ส่วนของลูกค้า  
Customer Only

ใบแจ้งการชำระเงินค่าธรรมเนียม กรมการจัดหางาน กระทรวงแรงงาน  
Bill Payment, Ministry of Labour, Department of Employment



640000001

สถานที่ติดต่อ : ศูนย์บริการวีซ่าและใบอนุญาตทำงาน กรุงเทพฯ  
Place : One-Stop Service Center for Visas and Work Permits Bangkok  
ที่อยู่ : อาคารจัตุรัสจามจุรี ชั้น 18 ถนนพญาไท เขตปทุมวัน กรุงเทพฯ 10330  
Address : Chamchuri Square Building, 18th Floor, Phaya Thai Road, Pathumwan District, Bangkok 10330  
วันที่นัดหมาย : -  
Appointment Date : -  
ชื่อผู้ทำรายการ : ชื่อบริษัท (TH)  
Payee Name : Company Name (EN)

#### รายละเอียดค่าธรรมเนียม (Details of Payment)

คำขอเลขที่ : SW64-000000-02-01  
ชื่อคำขอ : ขอเพิ่มลักษณะงาน (ตท.6) - เปลี่ยนตำแหน่ง  
Application Name : ขอเพิ่มลักษณะงาน (ตท.6) - เปลี่ยนตำแหน่ง  
หมายเลขประจำตัวคนต่างด้าว : 12345678901234  
ชื่อ - นามสกุลคนต่างด้าว :  
Alien's Full Name :  
ยอดชำระค่าธรรมเนียม : 300.00 บาท (สามร้อยบาทถ้วน)  
Fee : 300.00 Bahts (Three Hundred Bahts)

Payment Due Date  
[ภายใน 15 วัน]



กองบรรณาธิการ : นายพลกฤษณ์ ทวีสุนทร

คณะทำงาน : น.ส. พอจิต อินทวงศ์    น.ส. พรชนก วีระเทพ    น.ส. พันธุ์พรรณ ชูชาธารธรรม    น.ส. อภิสรา น้อยรักษา