

# ศูนย์บริการวิซ่า และใบอนุญาตทำงาน

ฉบับที่ 44 ประจำเดือนพฤษภาคม 2560

## ข่าวประชาสัมพันธ์

สวัสดีค่ะ...ฤดูฝนมาถึงแล้ว อย่าลืมเตรียมความพร้อมด้านการเดินทางกันนะคะ

ในฉบับนี้ ขอแจ้งเกี่ยวกับการจัดสัมมนาหัวข้อ “วิธีการยื่นขอหนังสือวีซ่าผู้มีอำนาจหน้าที่ต่างชาติเข้ามาทำงาน ตาม พ.ร.บ. ส่งเสริมการลงทุน ผ่านระบบงานช่างฝีมือ e-Expert System” โดยแบ่งเป็น 2 รอบๆ ละ 100 ท่าน คือ รอบเช้า 8.30 - 12.00น. และรอบบ่าย 13.00 - 16.30น. ณ อาคารจัตุรัสจามจุรี วันศุกร์ที่ 16 มิถุนายน 2560 สำหรับวันเปิดลงทะเบียนเข้าร่วมสัมมนาจะแจ้งให้ทราบทางอีเมลต่อไปนะคะ

และอีก 1 ข่าวประชาสัมพันธ์ คือ การแจ้งพื้นที่ของช่างฯ ออกจากตำแหน่งเรียบร้อยแล้ว ตำแหน่งดังกล่าวจะสิ้นสุดลงด้วย ดังนั้น หากทางบริษัทประสงค์นำช่างฯ ใหม่เข้ามาในตำแหน่งที่ได้ทำการแจ้งพื้นที่ช่างฯ ไปแล้วนั้น ทางบริษัทจะต้องยื่นขออนุมัติตำแหน่งใหม่ข้อ 1.1 ซึ่ง

**\*\*\* ระวัง!!! สำหรับผู้ที่ได้รับอนุมัติบรรจุช่างฯ จาก BOI ไปแล้ว ขอให้รีบดำเนินการกับทาง ตม. และ จัดหางานให้ทันตามระยะเวลาที่กำหนด หากไม่ทัน จะต้องแจ้งพื้นที่และเริ่มขอตำแหน่งใหม่ \*\*\***

ส่วนคำร้อง “ขอบรรจุช่างฝีมือและครอบครัว” ข้อ 4.1 เมื่อได้รับการคืนคำร้องจากเจ้าหน้าที่ ขอให้บริษัทรีบดำเนินการแก้ไขโดยเร็วที่สุด เนื่องจากทางระบบจะอนุญาตให้มีระยะเวลาแก้ไขได้ภายใน 30 วัน โดยนับตั้งแต่วันที่คืนเรื่องไป

**\*\*\*ระบบนี้จะเริ่มดำเนินการตั้งแต่วันที่ 1 มิถุนายน 2560 เป็นต้นไป\*\*\***

โดย...คุณวรรณศรี

Presented By :

กองบรรณาธิการ :

น.ส. กรองกนก มานะกิจจงกล

คณะทำงาน :

นาย กฤษณ์ กุลวิจิตรรังสี

น.ส. นริศรา ฉายขุนทด

น.ส. พรชนก ธีระเทพ

น.ส. ดวงพร ชฎาธารธรรม

### การยื่นขออนุมัติตำแหน่งใหม่ข้อ 1.1 และการยื่นขอขยายระยะเวลาตำแหน่งข้อ 11.1

- ตามเกณฑ์การพิจารณาตำแหน่งกิจการ **Software / TISO (Software)** กรณีกิจการ Software ที่มีสัดส่วนคนไทย : ต่างชาติเกินกว่าข้อเสนอของโครงการ
- ขอให้บริษัทชี้แจง พร้อมอัตราเงินเดือนทั้งหมดที่จ้าง รวมถึงจำนวนเงินที่ใช้ในการพัฒนาบุคลากรไทยและต่างชาติ **ด้าน IT ไม่น้อยกว่า 1.5 ล้านบาท โดยแนบต่อท้ายผังสายงานองค์กร** พร้อมทั้งแยกไทยและต่างชาติชัดเจน

## ข่าวฝากประชาสัมพันธ์



สำนักบริหารแรงงานต่างด้าว

Foreign Workers Administration Office

ด้วยกรมการจัดหางาน อยู่ระหว่างการเสนอร่างพระราชกำหนดการบริหารจัดการการทำงานของคนต่างด้าว พ.ศ.... ต่อคณะรัฐมนตรี ดังนั้น เพื่อให้การตรากฎหมายเป็นไปตามรัฐธรรมนูญแห่งราชอาณาจักรไทย ได้กำหนดให้ก่อนตรากฎหมายทุกฉบับ รัฐพึงจัดให้มีการรับฟังความคิดเห็นของผู้เกี่ยวข้อง วิเคราะห์ผลกระทบที่อาจเกิดขึ้นจากกฎหมายอย่างรอบด้านและเป็นระบบและนำมาประกอบการพิจารณาในกระบวนการตราทุกขั้นตอน

ทางกรมการจัดหางาน จึงใคร่ ขอความร่วมมือท่านได้โปรดแสดงความคิดเห็นเกี่ยวกับร่างพระราชกำหนดดังกล่าว ภายในวันที่ 30 พฤษภาคม 2560 ได้ที่ [www.doe.go.th](http://www.doe.go.th) หรือคลิกที่ลิงค์ตามแนบในอีเมลค่ะ

โดยมีเนื้อหา ดังนี้

ร่างพระราชกำหนดการบริหารจัดการการทำงานของคนต่างด้าว พ.ศ. ....

### หลักการ

ปรับปรุงกฎหมายว่าด้วยการทำงานของคนต่างด้าวและกฎหมายว่าด้วยการนำคนต่างด้าวมาทำงานกับนายจ้างในประเทศ

### เหตุผล

โดยที่พระราชบัญญัติการทำงานของคนต่างด้าว พ.ศ. 2551 และพระราชกำหนดการนำคนต่างด้าวมาทำงานกับนายจ้างในประเทศ พ.ศ. 2559 มีบทบัญญัติที่ไม่ครอบคลุมการบริหารจัดการการทำงานของคนต่างด้าวทั้งระบบ ทำให้ไม่สามารถแก้ไขปัญหาแรงงานต่างด้าวได้อย่างมีประสิทธิภาพ ซึ่งหากไม่มีการแก้ไขปัญหาดังกล่าวอย่างเร่งด่วนจะมีผลกระทบต่อความมั่นคงด้านแรงงาน เศรษฐกิจ และสังคมของประเทศ ดังนั้น เพื่อให้สามารถทำการจัดระเบียบ การป้องกัน การคุ้มครอง การเยียวยา และการใช้บังคับกฎหมาย รวมทั้งการส่งเสริมความร่วมมือกับภาคส่วนที่เกี่ยวข้องในการบริหารจัดการการทำงานของคนต่างด้าวได้ทั้งระบบ อันจะเป็นการสร้างความมั่นคงทางด้านแรงงาน เศรษฐกิจ และสังคมของประเทศ ซึ่งเป็นกรณีฉุกเฉินที่มีความจำเป็นรีบด่วนอันมิอาจจะหลีกเลี่ยงได้ เพื่อประโยชน์ในอันที่รักษาความมั่นคงในทางเศรษฐกิจของประเทศ

## วิธีการกรอก “เงินลงทุน” และ “จำนวนคนไทย”

เลือกที่ “ยื่นคำร้อง”

เลือกที่ “ข้อ 1.1 ขออนุมัติตำแหน่ง” หรือ “ข้อ 11.1 ขอย้ายระยะเวลาตำแหน่ง”

เลือกที่ “เลขที่บัตรส่งเสริม”

เลือกที่ “ตกลง”

เลือกที่  
“เพิ่มตำแหน่ง”


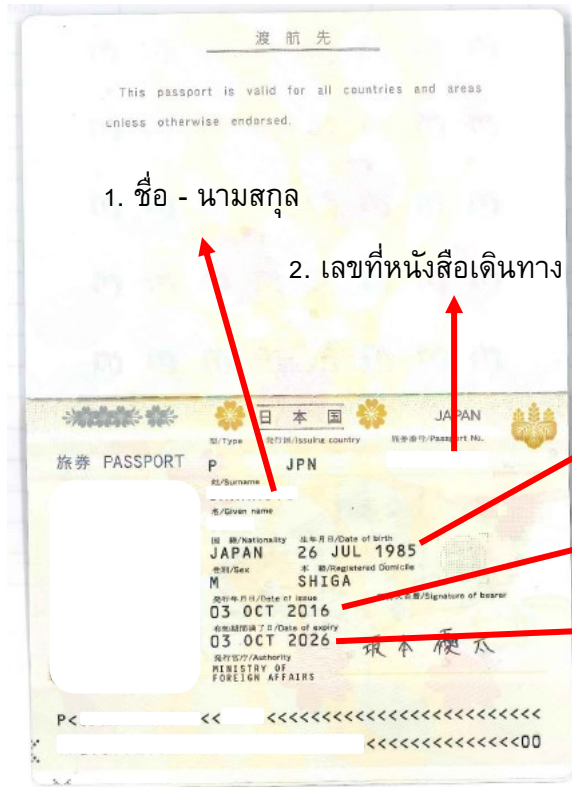
กรอกข้อมูลชื่อตำแหน่ง, ระดับตำแหน่ง และขอบเขตงานให้ครบถ้วน เลือก “ตกลง” และเลือก “ถัดไป”

กรณีที่มีการเปลี่ยนแปลงเบอร์โทรศัพท์บริษัท และ อัตราส่วนผู้ถือหุ้น จะต้องเลือกหัวข้อ “หากมีการเปลี่ยนแปลงข้อมูลบริษัท”






การกรอก “เงินลงทุน และ จำนวนคนไทย” จะต้องเลือกหัวข้อ “หากมีการเปลี่ยนแปลงข้อมูลบัตรส่งเสริม” โดยนำจำนวน “รวมสิทธิตั้งทุน” ตามงบการเงินที่แนบในระบบมากรอกในช่อง “เงินลงทุน”

# ตัวอย่างสำเนาหนังสือเดินทางที่ใช้แนบในระบบ e-Expert

ข้อมูลที่ต้องนำมากรอก  
ในระบบ e-Expert System








## ตัวอย่างการเลือกวันที่แจ้งพันในระบบ e-Expert System

Sun	Mon	Tue	Wed	Thu	Fri	Sat
						1
2	3	4 	5	6	7	8
9	10	11	12	13	14	15
16	17	18 	19	20 	21	22
23	24 	25	26	27	28	29
30	31 					

### ตัวอย่างการแจ้งพัน

เมื่อทางบริษัททราบว่าช่างฝีมือต้องเดินทางกลับประเทศหรือปฏิบัติภารกิจเรียบร้อยแล้ว จะต้องทำการแจ้งพันช่างฯ ออกจากระบบ e-Expert System โดยมีวิธีการแจ้งพันอย่างละเอียด ดังนี้

1. วันที่เข้าระบบเพื่อยืนยันคำร้องคือวันที่ 4 (ดาวสีฟ้า) 
2. ช่างฯ ต้องเดินทางกลับวันที่ 20 (กลมสีเหลือง) 
3. ในระบบจะระบุวันแจ้งพันในปฏิทิน “วันที่พัน” ล่วงหน้า 15 วัน ให้อัตโนมัติ เป็นวันที่ 18 (กลมสีแดง) 
4. หากช่างฯ มีระยะเวลาวิชาเดิมที่ได้รับถึงวันที่ 31 (ข้าวหลามตัดสีดำ)  ทางระบบจะบวกวันที่สามารถอยู่ในประเทศไทยเพิ่มให้อีกเป็นวันที่ 24 (พระจันทร์สีชมพู) 



**\*\*\*เมื่อบริษัทยื่นเรื่องแจ้งพันช่างฯ และครบครวัในระบบแล้ว ทางบริษัทต้องนำหนังสืออนุมัติ พร้อมหนังสือเดินทางของช่างฯ และครบครวั ไปยื่นขอยกเลิกวิชากับทาง ตม. โดยเร็วที่สุด เพื่อเป็นความสะดวกในการยื่นขอวิชาครั้งใหม่ของช่างฯ และครบครวั หรือการบรรจุครั้งใหม่ในอีกบริษัทหนึ่ง\*\*\***

ในกรณี การยื่นขอความร่วมมือประทับตราวิชาช่างฝีมือพร้อมครบครวั ทางบริษัทจะต้องมีตำแหน่งดังกล่าวรองรับในระบบ e-Expert System เรียบร้อยแล้ว และเอกสารที่ใช้แนบแสดง ความสัมพันธ์ครบครวั คือ ทะเบียนสมรส, ใบเกิดบุตร

แต่หากไม่ใช่ภาษาอังกฤษหรือภาษาไทยขอให้แนบเอกสารไปแปลให้เรียบร้อย โดยต้อง ได้รับการรับรองจากสถาบันแปลภาษา ในประเทศไทยหรือสถานทูต และหากได้แปลมาจาก ต่างประเทศจะต้องเป็นการรับรองจากสถานที่ราชการใน ประเทศนั้น ๆ พร้อมทั้งระบุใน ช่องเหตุผลประกอบการพิจารณาว่าเป็นหน่วยงานใดในช่องเหตุผล