

ศูนย์บริการวีซ่า และใบอนุญาตทำงาน

ฉบับที่ 60 ประจำเดือนมกราคม 2562

■ ข่าวประชาสัมพันธ์

สวัสดิ์ค๊ะ เป็นที่ทราบกันว่า ขณะนี้ในกรุงเทพมหานครและปริมณฑล รวมถึงจังหวัดอื่นๆ ที่อยู่ใกล้เคียงกับโรงงานอุตสาหกรรม หรือพื้นที่ที่มีการก่อสร้างกำลังประสบกับปัญหามลพิษทางอากาศจากละอองขนาดเล็ก PM 2.5 ที่จะเป็นอันตรายต่อสุขภาพ ซึ่งทุกคนมีโอกาสรับฝุ่นละอองดังกล่าวได้จากการหายใจเป็นหลัก ดังนั้นช่วงนี้หากใครจะต้องเดินทางหรือต้องทำงานนอกอาคาร อย่าลืมรักษาสุขภาพของตนเอง และหาทางป้องกันด้วยการสวมหน้ากากอนามัย เพื่อไม่ให้รับฝุ่นละอองขนาดเล็กเข้าไปในร่างกาย

สำหรับ eNews ฉบับนี้ขอประชาสัมพันธ์ข่าวการจัดสัมมนาฝึกอบรมเรื่อง "วิธีการยื่นขออนุญาตนำช่างฝีมือผู้ชำนาญการชาวต่างชาติเข้ามาในราชอาณาจักรตาม พ.ร.บ. ส่งเสริมการลงทุนผ่านระบบ Single Window for Visas and Work Permits" และ "การให้บริการของศูนย์วีซ่าและใบอนุญาตทำงาน" จัดโดยสำนักงานคณะกรรมการส่งเสริมการลงทุน - สำนักงานตรวจคนเข้าเมือง (สตม.) และกรมการจัดหางาน ในวันพฤหัสบดีที่ 14 กุมภาพันธ์ 2562 เวลา 08.30 - 16.30 น.

ณ โรงแรมกรุงศรีริเวอร์ จังหวัดพระนครศรีอยุธยา ท่านผู้สนใจโปรดเข้าลงทะเบียนได้ที่

www.boj.go.th >>> บริการข้อมูลข่าวสาร

>>> กิจกรรม Single Window Visa & Work Permit

โดยสามารถลงทะเบียนได้ 2 คน ต่อ 1 บริษัท ยังพอมือที่ว่างนะคะ / ครับ

■ ข่าวฝากประชาสัมพันธ์จากกรมการจัดหางาน

การยื่นบรรจุคนต่างด้าวและขออนุญาตให้ครอบครัวเข้ามาในประเทศหรือการขออนุญาตให้คนต่างด้าวมาปฏิบัติงานชั่วคราว (ไม่เกิน 6 เดือน) ผ่านระบบ Single Window for Visas and Work Permits ขอให้แนบหนังสือรับรองบริษัทด้วยทุกครั้ง โดยแนบในหัวข้อ "อื่น ๆ"

กองบรรณาธิการ : นาย วรกาญจน์ โกศลพิศิษฐ์กุล

คณะทำงาน : น.ส. พอจิต อินทวงศ์

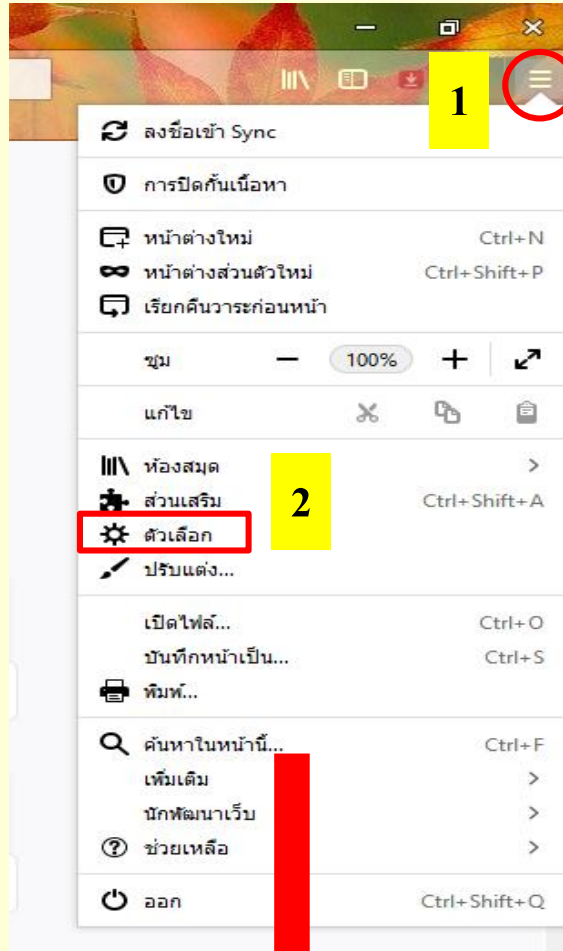
น.ส. พรชนก ธีระเทพ

น.ส. ดวงพร ชญาธารธรรม

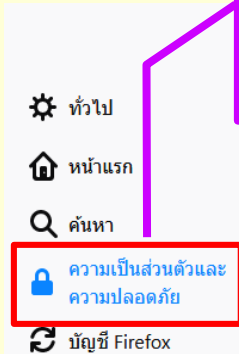
น.ส. อภิสรา น้อยรักษา

■ แนะนำวิธีการแก้ไข POP-UP ในการพิมพ์หนังสืออเนกมัติจากระบบ Single Window

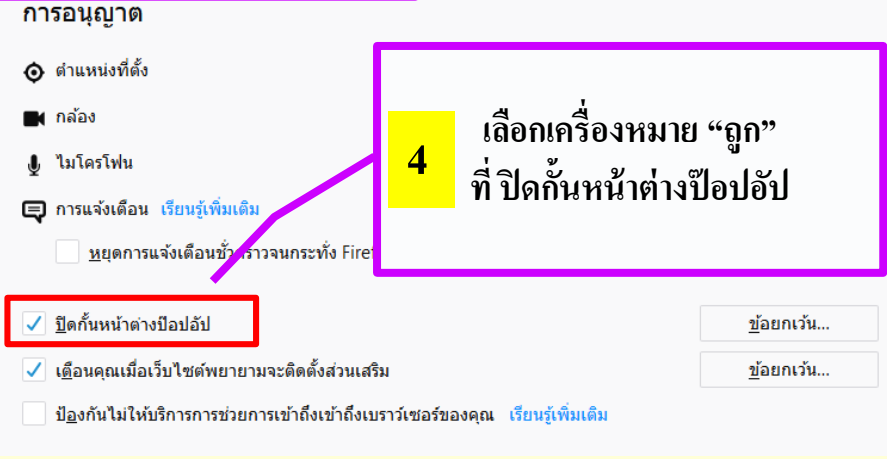
1. สำหรับการเปิดเอกสาร FireFox



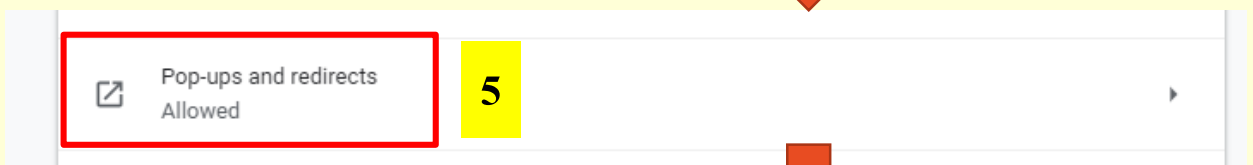
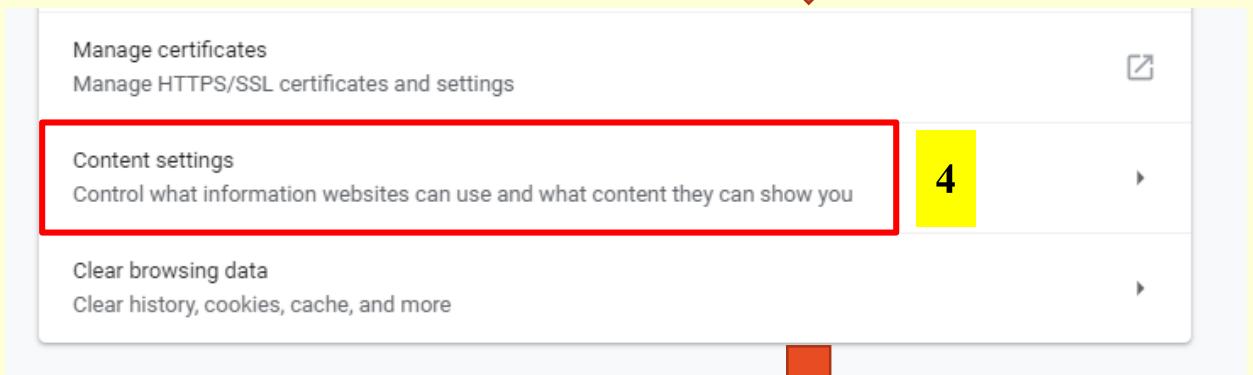
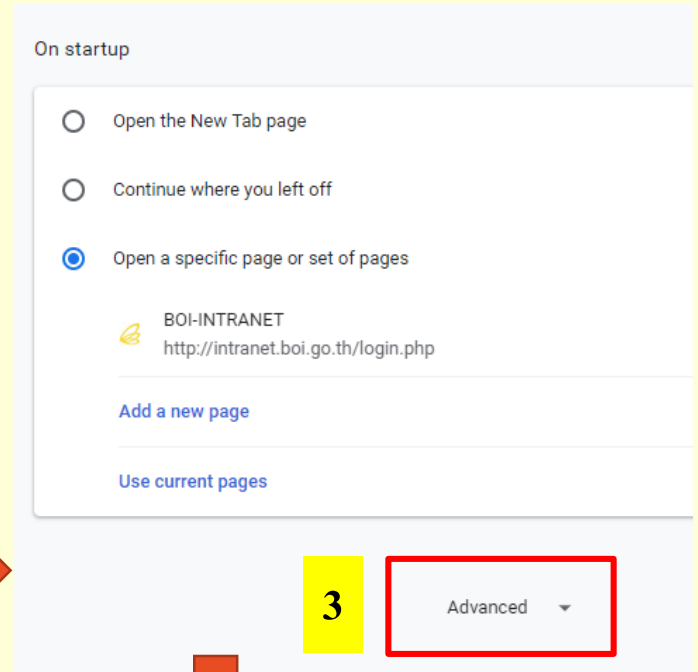
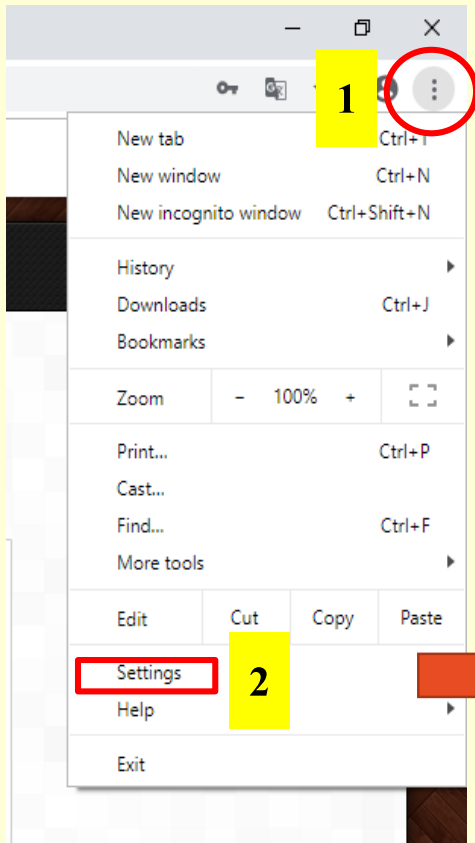
3 ความเป็นส่วนตัว
และความปลอดภัย



4 เลือกเครื่องหมาย “ถูก”
ที่ ปิดกั้นหน้าต่างป๊อปอัป



2. สำหรับการเปิดเอกสาร Google Chrome

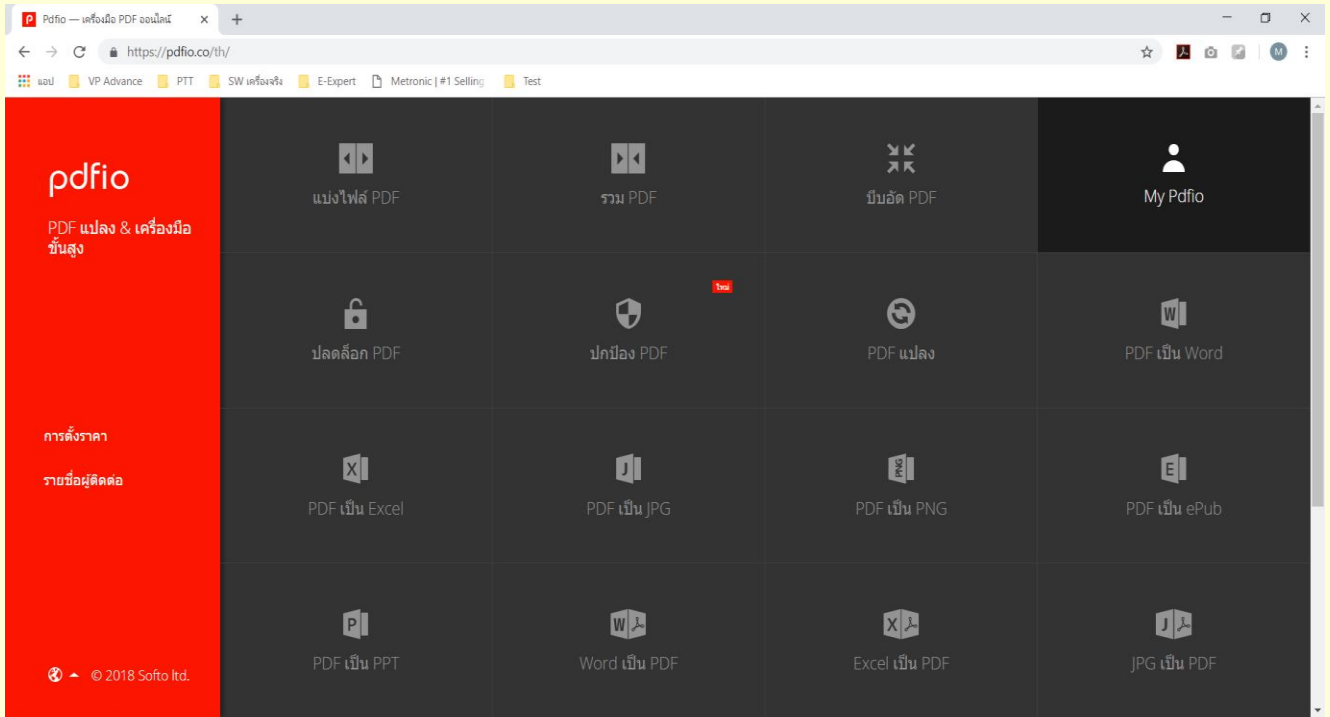


เรื่องควรรู้เกี่ยวกับหลักเกณฑ์การพิจารณาและวิธีการยื่นคำขอ ผ่านระบบ Single Window for Visa and Work Permit

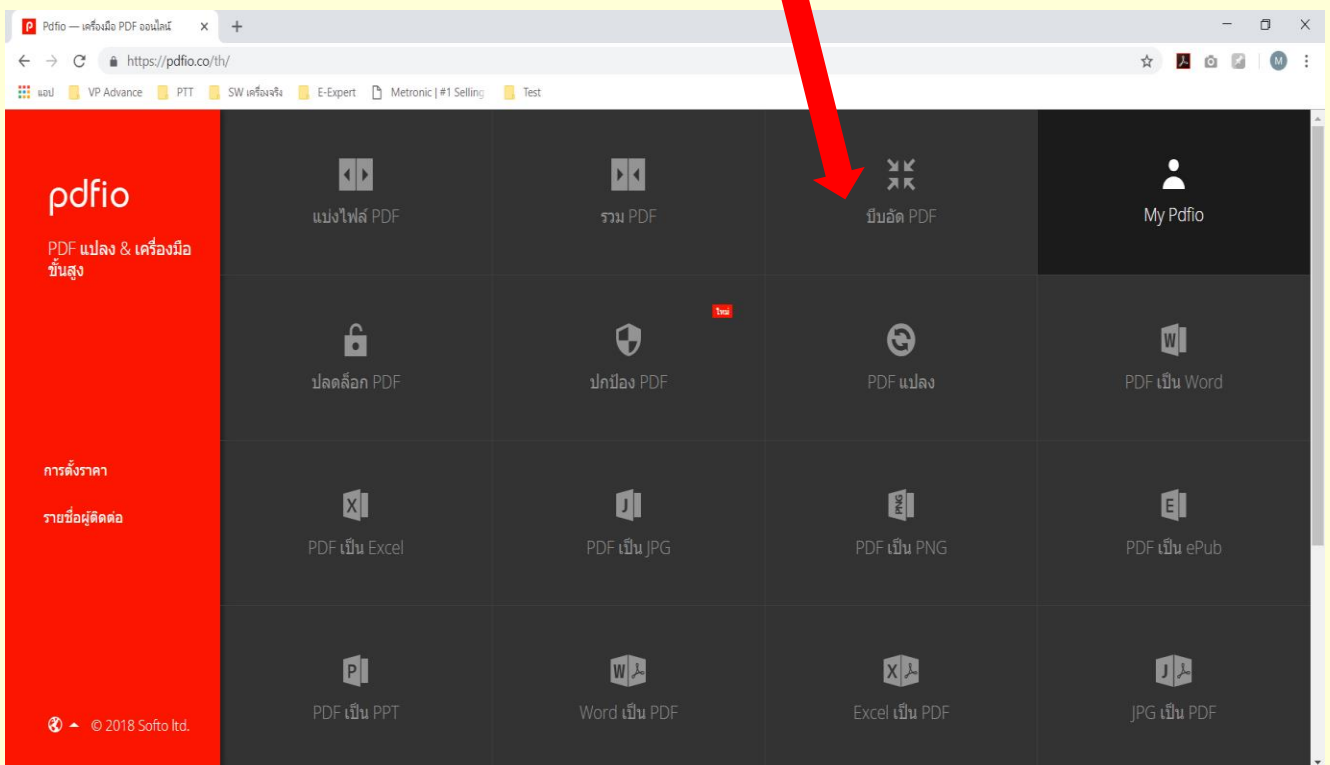
1. การยื่นขอวีซ่าคนต่างด้าวและขออนุญาตให้ครอบครัวเข้ามาในประเทศไทย เป็นตำแหน่งประจำ หรือชั่วคราว 6 เดือน ต้องแนบเอกสารประกอบการพิจารณาดังนี้
 - หนังสือรับรองการศึกษา
 - ออกและรับรองโดยสถาบันการศึกษาที่จบการศึกษา
 - หากหลักฐานการศึกษาไม่ใช่ภาษาอังกฤษหรือภาษาไทย จะต้องผ่านการรับรองการแปลภาษาจากสถาบันแปลภาษาในประเทศไทย สถานทูตหรือหน่วยงานราชการต่างประเทศที่มีอำนาจการรับรอง เช่น Notary Public เป็นต้น
 - หนังสือรับรองการผ่านงาน
 - ออกและรับรองโดยบริษัทที่ผ่านงานมา
 - หากหนังสือรับรองการผ่านงานไม่ใช่ภาษาอังกฤษหรือภาษาไทย จะต้องผ่านการรับรองการแปลจากสถาบันการแปลภาษาในประเทศไทย สถานทูตหรือหน่วยงานราชการจากต่างประเทศ
 - หากต่างชาติไม่สามารถเดินทางกลับไปขอหนังสือรับรองการผ่านงานจากบริษัทที่ผ่านงานมาในบางช่วง บริษัทแม่ในต่างประเทศสามารถออกหนังสือรับรองเพื่อเป็นหลักฐานการผ่านงานในช่วงดังกล่าวให้แทน หรือจัดทำเป็นเอกสารแล้วให้สถานทูตสัญชาตินั้นๆ เป็นผู้รับรองการผ่านงานให้
2. การยื่นขอวีซ่าคนต่างด้าวและขออนุญาตให้ครอบครัวเข้ามาในประเทศไทย ในตำแหน่ง ENGINEER ด้านทั่วไป เช่น ตำแหน่ง TECHNICAL ENGINEER, PRODUCTION ENGINEER คนต่างด้าว **ต้องจบการศึกษาสาขา ENGINEER** ที่สอดคล้องกับตำแหน่งเท่านั้น
3. กรณีเป็นช่วงเวลาทับซ้อนการทำงานของต่างชาติคนเดิมที่มีกำหนดแจ้งพ้น โดยคนใหม่เดินทางเข้ามาเพื่อรับงานต่อและต้องมีการสอนงาน ขอให้ยื่นคำขอสำหรับต่างชาติคนใหม่บรรจุก่อนต่างด้าวเป็นชั่วคราว 6 เดือน จะไม่สามารถบรรจุก่อนครอบครัวผู้ติดตามในกรณีนี้ได้ โดยสามารถใช้ชื่อตำแหน่งเดียวกันได้ เว้นแต่ตำแหน่ง MANAGING DIRECTOR จะต้องมิชื่อเป็นกรรมการมีอำนาจลงนามตามหนังสือรับรองบริษัทแล้วเท่านั้น เมื่อคนต่างด้าวเดิมหมดวาระลง ต้องยื่นคำขอแจ้งพ้นคนต่างด้าว พร้อมยกเลิกวีซ่าและใบอนุญาตทำงานให้เรียบร้อย สำหรับคนใหม่ยื่นเรื่องแจ้งพ้นคนต่างด้าว (ระบบกำหนดวันแจ้งพ้นเป็นล่วงหน้า 15 วันให้แล้ว) หลังจากนั้นให้ยื่นคำขอบรรจุก่อนต่างด้าวและครอบครัวในตำแหน่งที่คนเดิมพ้นวาระไปแล้ว ***ตำแหน่งที่ว่างลงดังกล่าว บริษัทต้องการยื่นคำขอบรรจุก่อนต่างด้าวและขออนุญาตให้ครอบครัวเข้ามาในประเทศไทย จะต้องมิระยะเวลาของตำแหน่งดังกล่าวเหลือไม่น้อยกว่า 90 วัน มิเช่นนั้นบริษัทต้องดำเนินการยื่นขออนุมัติตำแหน่งใหม่ก่อน

ปัญหาของการแนบเอกสารบนระบบ Single Window ที่มีขนาดใหญ่เกินไป ขอแนะนำวิธีการบีบอัดไฟล์เอกสาร ดังนี้

1. เข้าไปที่ <https://pdfio.co/th/>

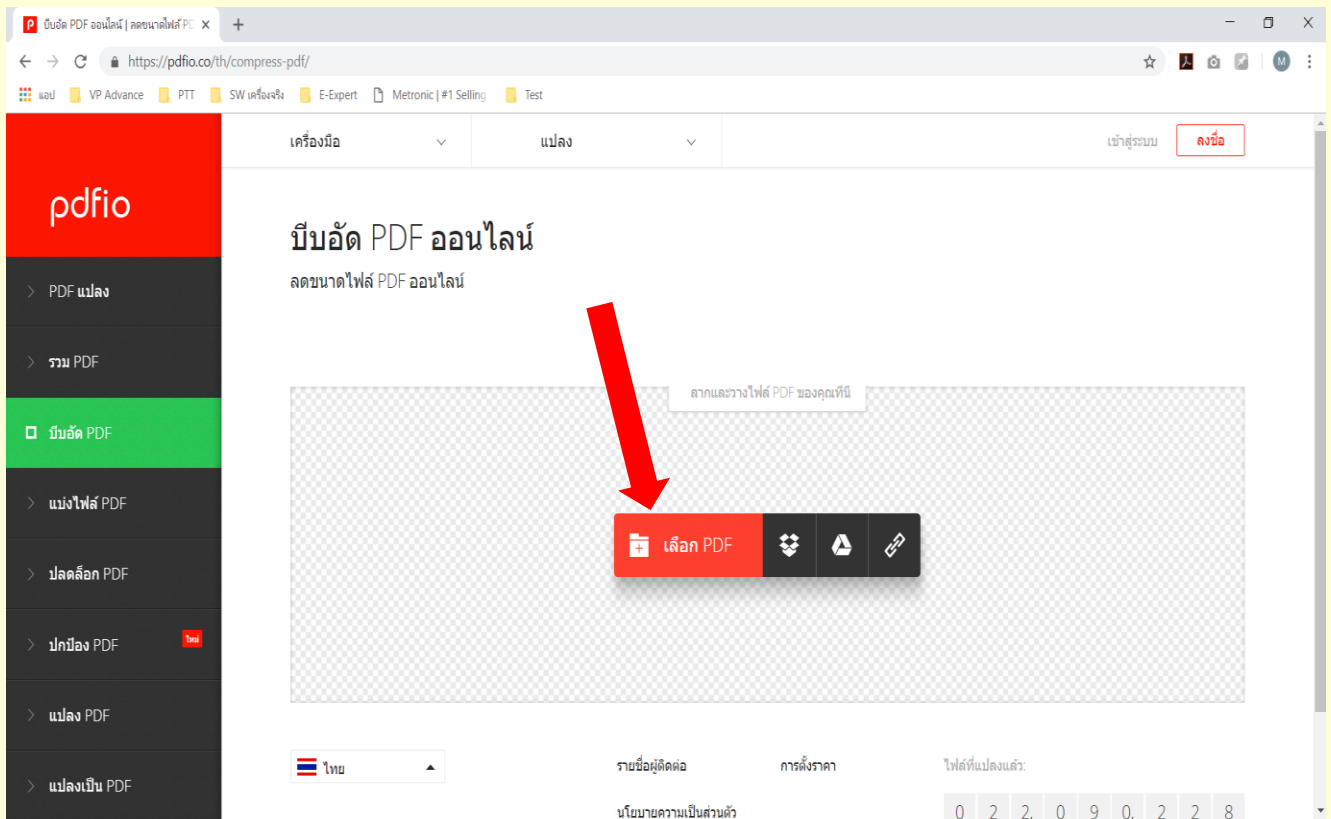


2. ทำการเลือก “บีบอัด PDF”

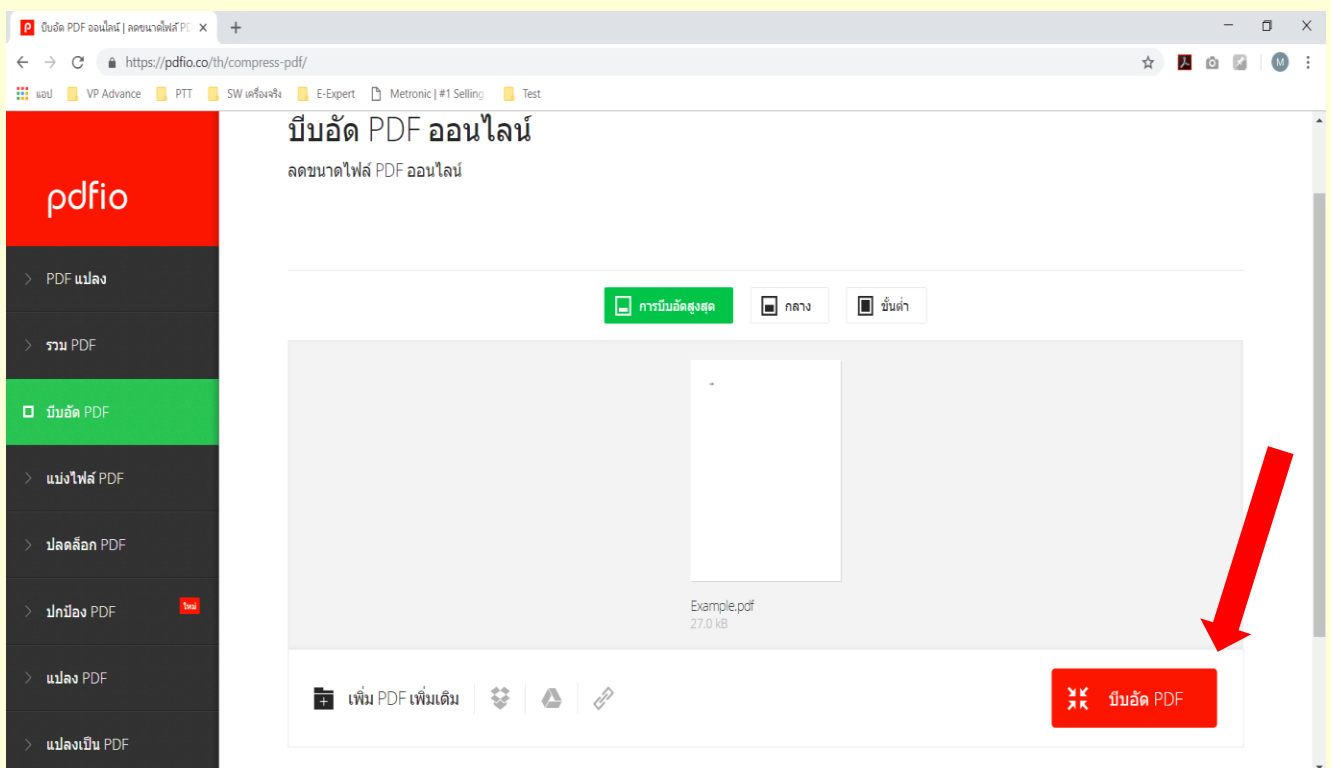


วิธีการบีบอัดไฟล์เอกสาร (ต่อ)

3. ทำการเลือกไฟล์ PDF ที่ต้องการบีบอัด

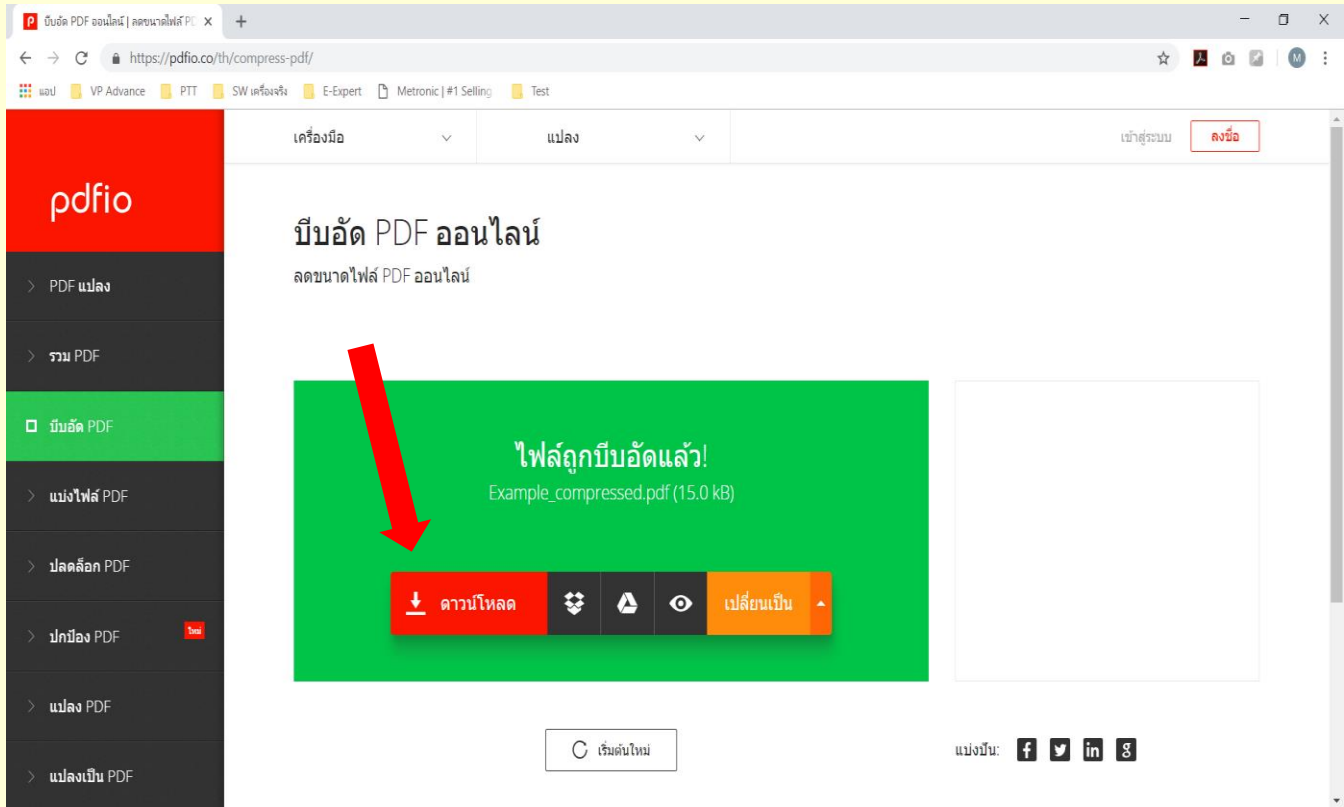


4. เลือกปุ่ม “บีบอัด PDF”



วิธีการบีบอัดไฟล์เอกสาร (ต่อ)

5. เมื่อบีบอัดเสร็จ ให้ทำการดาวน์โหลดไฟล์ที่บีบอัดเรียบร้อยแล้ว



The screenshot shows the pdfio.com website interface. The main heading is "บีบอัด PDF ออนไลน์" (Compress PDF Online). Below it, it says "ลดขนาดไฟล์ PDF ออนไลน์" (Reduce PDF file size online). A green box displays the message "ไฟล์ถูกบีบอัดแล้ว!" (File compressed!) and "Example_compressed.pdf (15.0 kB)". A red arrow points to the "ดาวน์โหลด" (Download) button in the action bar. Other buttons include "แชร์" (Share), "ลบ" (Delete), "ดู" (View), and "เปลี่ยนเป็น" (Change to). The sidebar on the left lists various PDF services like "PDF แปลง", "รวม PDF", "บีบอัด PDF", etc. The footer includes social media icons for Facebook, Twitter, LinkedIn, and Google+.