

ศูนย์บริการวิชาและใบอนุญาตทำงาน

ฉบับที่ 21 ประจำเดือนมิถุนายน 2558



ข่าวประชาสัมพันธ์

หน้าฝนมาแล้ว...หน้าฝนมาแล้ว คุณแลสุขภาพด้วยนะคะ

สำหรับฉบับนี้จะขอประชาสัมพันธ์เกี่ยวกับวิธีการยื่นเรื่องต่างๆ ในระบบ e-Expert System ซึ่งบางท่านอาจจะยังไม่ทราบว่าทางกลุ่มผู้ชำนาญการต่างประเทศมีบริการด้านนี้ ทางเราขอแนะนำ LINK ที่สามารถเข้าไปศึกษาวิธีการยื่นเรื่องต่างๆ ผ่านระบบ e-Expert System ดังนี้ <http://osos.boi.go.th>

เลือกเป็นเมนูภาษาไทย > วิธีการ > กลุ่มผู้ชำนาญการต่างประเทศ > จะพบกับวิธีการยื่นเรื่องต่าง ๆ

หรือ สามารถเข้าไปที่ www.boi.go.th เลือกเมนูภาษาไทย > สิทธิประโยชน์ด้านการลงทุน

> ขั้นตอน > การขออนุญาตนำช่างฯ ผู้ชำนาญการต่างชาติเข้ามาในราชอาณาจักร

> ระบบงานช่างฝีมือ e-Expert System

โดย...พรณี

คำถามชวนมึน....???

เมื่อบริษัทต้องการขออนุมัติตำแหน่งใหม่โดยที่มีขอบเขตงานเหมือนกับตำแหน่งที่ได้รับอนุมัติไปแล้ว นั้น ทราบหรือไม่ว่าต้องใช้รูปแบบชื่อตำแหน่งอย่างไร

ตอบ!!! ขอยกตัวอย่างให้เห็นภาพกันนะคะ

ตำแหน่งที่ได้รับอนุมัติไปแล้ว คือ **MECHANICAL TECHNICIAN** ซึ่งมีขอบเขตงานตรวจสอบซ่อมบำรุง เครื่องมือเครื่องจักรต่างๆ และ ณ วันนี้ทางบริษัทแม่มีนโยบายส่งช่างฝีมือในตำแหน่งนี้เพิ่มเติม ทางบริษัทจะต้องขอตำแหน่งเพื่อรองรับช่างฯ คนใหม่ โดยใช้ชื่อตำแหน่งที่มีลักษณะ **MECHANICAL TECHNICIAN 2** เพราะขณะนี้ทางระบบไม่อนุญาตให้ขออัตราเพิ่มเติมได้ค่ะ

โดย...ส่องแสง

เกร็ดเล็ก เกร็ดน้อย

ฉบับนี้จะขอแนะนำเกี่ยวกับหนังสือเดินทางของช่างฯ และครอบครัว เนื่องจากบางคนหนังสือเดินทางหมดอายุหรืออาจจะเล่มเต็ม จึงต้องดำเนินการขอหนังสือเดินทางเล่มใหม่

เมื่อช่างฯ และครอบครัวได้รับหนังสือเดินทางเล่มใหม่แล้ว ขอให้ติดต่อกับทางสำนักงานตรวจคนเข้าเมืองเพื่อทำการย้ายตราประทับวีซ่าที่ได้รับภายใต้สิทธินั้นๆ อยู่มาประทับลงในหนังสือเดินทางเล่มใหม่ให้ค่ะ

โดย...อหวัช



การยื่นเรื่องขออนุญาตให้คนต่างด้าวมาปฏิบัติงานชั่วคราว (6 เดือน) ข้อ 6.2

1. กรอกชื่อ-นามสกุล ให้ตรงตามหน้าหนังสือเดินทางทุกประการ ซึ่งบางประเทศจะแยกชื่อจริงกับนามสกุลอย่างชัดเจน ยกเว้นชื่อ-นามสกุลที่มีสัญลักษณ์ขอให้สังเกตข้อความด้านล่างของรูปในหน้าหนังสือเดินทาง และอีกกรณีคือชื่อ-นามสกุลที่มีเครื่องหมาย , หรือใส่ตรงตามหนังสือเดินทาง
2. กรอกเลขที่พาสปอร์ตและเลือกสัญชาติให้ตรงกับหน้าหนังสือเดินทาง
3. เลือก “วันที่ด่านตรวจคนเข้าเมืองให้อยู่ถึง” ในระบบให้ตรงกับตราประทับขาเข้าที่ได้รับจาก ตม.
4. สำเนาหนังสือเดินทาง ประกอบด้วย หน้าหนังสือเดินทางหน้าแรก และ Non-B ที่ออกโดยสถานทูตล่าสุด, หน้าประทับตราขาเข้าล่าสุด และบัตรขาออกให้อยู่ในไฟล์เดียวกัน
5. หากบริษัทมีช่างฯ ชั่วคราว 6 เดือนในบัตรเดียวกันเกิน 20 คน ขอให้จัดทำแผนการดำเนินการของโครงการนั้นๆ จะแล้วเสร็จเมื่อใดและต้องใช้ช่างฯ ชั่วคราว 6 เดือนอีกกี่คน โดยแนบในไฟล์เดียวกับหนังสือรับรองการทำงานของช่างฯ
6. ในช่องเหตุผลประกอบการพิจารณา ควรมีข้อมูลดังต่อไปนี้
 - สถานะของกิจการเป็นอย่างไรเช่น มีการขึ้นรูปแม่พิมพ์ใหม่ เป็นต้น
 - ความจำเป็นในการขอบรรจุช่างฯ ชั่วคราว 6 เดือนเพราะเหตุใด

โดย...หทัยรัตน์

ทราบกันหรือไม่....ว่า

1. ในข้อมูลของผู้ติดต่อ หากเจ้าหน้าที่ผู้ถือ “ชื่อผู้ใช้งานและรหัสผ่าน” ของระบบ e-Expert System ต้องการเพิ่มเติมผู้ติดต่อสามารถดำเนินการได้โดย

LOG IN เข้าสู่ระบบ e-Expert System >>> เลือกข้อมูลผู้ใช้งาน >>> เพิ่มข้อมูลผู้ติดต่อ

หากเจ้าหน้าที่ที่รับผิดชอบดังกล่าว ได้มีการลาออกหรือเปลี่ยนมือ ทางบริษัทสามารถลบข้อมูลผู้ติดต่อบุคคลนั้นออกจากข้อมูลผู้ติดต่อได้
2. **ตามเงื่อนไขทั่วไปในบัตรส่งเสริมจะต้องยืนยันการดำเนินการตามโครงการต่อสำนักงานฯ เมื่อครบกำหนด 6 เดือน ครบ 1 ปี และครบ 2 ปี นับแต่วันที่ออกบัตรส่งเสริม โดยสามารถเข้าไปโหลดฟอร์มได้ที่**

www.boi.go.th >>> เปลี่ยนเป็นภาษาไทย >>> สิทธิประโยชน์ด้านการลงทุน >>> แบบฟอร์ม >>> ระบบงานตรวจสอบ >>> การรายงานความคืบหน้าของโครงการ (F PM CO 07)

โดยแนบให้อยู่ในไฟล์เดียวกับผังสายงานองค์กร
3. การแจ้งการเข้ามาทำงานอันจำเป็นและเร่งด่วน กรณีคนต่างด้าวที่พำนักอยู่นอกราชอาณาจักรมีความจำเป็นต้องเดินทางเข้ามา เพื่อทำงานอันจำเป็นและเร่งด่วน โดยมีระยะเวลาสั้น ๆ ไม่เกิน 15 วัน ให้ยื่นแจ้งตามแบบคำขอ **“ตท.10”** ทั้งนี้ “งานที่เข้ามาทำนั้นต้องมีลักษณะเป็นงานอันจำเป็นและเร่งด่วนถึงขนาด ซึ่งถ้าไม่รีบทำงานดังกล่าวแล้วน่าจะเกิดความเสียหายขึ้น โดยไม่มีกำหนดการล่วงหน้า และมีระยะเวลาในการทำงานแล้วเสร็จได้ภายใน 15 วัน” **หมายเหตุ ไม่มีการต่ออายุให้อีก โดยสามารถเข้าไปได้ที่**

<http://www.mol.go.th/employee/form>






โดย...ผ่องฉวี

ทบทวนกันอีกครั้งนะคะ

ในฉบับนี้จะมาทบทวนวิธีการยื่นเรื่องกันอีกครั้งนะคะ การยื่นเรื่องแจ้งพินล่องหน้า 15 วัน สามารถทำได้ง่าย แต่ต้องใช้ความระมัดระวังอย่างยิ่ง ดังนี้

Sun	Mon	Tue	Wed	Thu	Fri	Sat
						1 
2	3	4	5	6	7	8
9	10	11 	12	13	14	15 
16	17	18	19	20	21 	22
23	24	25	26	27	28	29
30 						

ตัวอย่างการแจ้งพิน เมื่อทางบริษัททราบว่าช่างฝีมือต้องเดินทางกลับประเทศหรือปฏิบัติภารกิจเรียบร้อยแล้ว จะต้องทำการแจ้งพินช่างฯ ออกจากระบบ e-Expert System ซึ่งฉบับนี้จะแนะนำวิธีการแจ้งพินอย่างละเอียด ดังนี้

- วันที่เข้าระบบเพื่อยื่นคำร้องคือวันที่ 1 (ดาวสีฟ้า) 
- ช่างฯ ต้องเดินทางกลับวันที่ 11 (กลมสีเหลือง) 
- บริษัทสามารถเลือกปฏิทิน “วันที่พิน” ในระบบได้ล่วงหน้า 15 วัน โดยนับวันที่เข้ายื่นเรื่องในระบบเป็นวันที่ 1 ซึ่งในตัวอย่างนี้จะวันที่เลือกแจ้งพินล่วงหน้าจะเป็นวันที่ 15 (กลมสีแดง) 
- หากช่างฯ มีระยะเวลาวีซ่าเดิมที่ได้รับถึงวันที่ 30 (ข้าวหลามตัดสีดำ) 
ทางระบบจะบวกรวันที่สามารถอยู่ในประเทศไทยเพิ่มให้อีกซึ่งสามารถอยู่ในประเทศไทยถึงวันที่ 21 (พระจันทร์สีชมพู) 

Presented By :

กองบรรณาธิการ : น.ส. กรองกนก มานะกิจจงกล

คณะทำงาน : นาย กฤษณ์ กุลวิจิตรรังสี น.ส. นริศรา ฉายขุนทด น.ส. พรชนก ชีระเทพ น.ส. ดวงพร ขวัญธารธรรม